

UKRYTE HASŁO



- Zamaluj pola z kropką, następnie odczytaj hasło.
- Pokoloruj rysunek.

SKOJARZENIA




2



- Zaznacz te obrazki, które kojarzą się z Gminą Zielonki.
- Pokoloruj postacie.

PLĄTANINKA




3

- Pomóż dzieciom znaleźć atrybuty pucheroków.
- Pokoloruj pucheroki oraz ich atrybuty.


ZNAJDŹ RÓŻNICE



www.ckpir.zielonki.pl




4



- Znajdź 9 różnic w obrazkach.
- Jeżeli jesteś superspostrzegawczy znajdź 14 różnic.

KOLOROWANKA



- Pokoloruj postacie a następnie miejscowości, po których chodzą pucheroki.

KOLOROWANKA



6



• Pokoloruj rysunek.

ŁAMIGŁÓWKA




7

- Połącz postacie pucheroków wraz z ich cieniami i wskaż, który cień nie ma postaci. Pokoloruj pucheroki.

SKOJARZENIA




8



- Włóż do koszyka przedmioty związane ze zwyczajem pucheroków. Pokoloruj rysunek.

ŁAMIGŁÓWKA



- Odszukaj wszystkie pucheroki. Jest ich 5.
- Pokoloruj rysunek.




www.ckpir.zielonki.pl

LABIRYNT



10



- Pomóż pucherokowi dojść na Gminny Przegląd Pucheroków w Bibicach w Niedzielę Palmową.

UKRYTE HASŁO



11

- Zamaluj pola z kropką, następnie odczytaj hasło.
- Pokoloruj rysunek pucheroka.

ZAGADKA, KOLOROWANKA




12



- Które z dzieci wybiera się na Gminny Przegląd Pucheroków w Bibicach? Pokoloruj postacie.

KSZTAŁTY




- Odgadnij wszystkie przedmioty, które się poplątały.
- Pokoloruj te związane ze zwyczajem pucheroków.



www.ckpir.zielonki.pl


LABIRYNT



14

- Która z dróg zaprowadzi pucheroki do Bibic?


UKRYTE HASŁO



15

- Pucherok wraca z Przeglądu Pucheroków, ale po drodze zgubił 11 jajek z koszyczka. Pomóż mu je odnaleźć.

KOLOROWANKA



16

• Pokoloruj rysunek.